
국내신규박사학위취득자조사 학교관리자 사용자 설명서

2023. 5.

조사시스템관리과

- 차 례 -

I. 시스템 접속

- 1. 시스템 환경설정 1
- 2. 회원가입 절차 1
- 3. 접속방법 및 로그인 2

II. 게시판

- 1. 공지사항 및 질의응답 3

III. 인터넷관리

- 1. 인터넷관리 4

시스템 접속

1. 시스템 환경설정

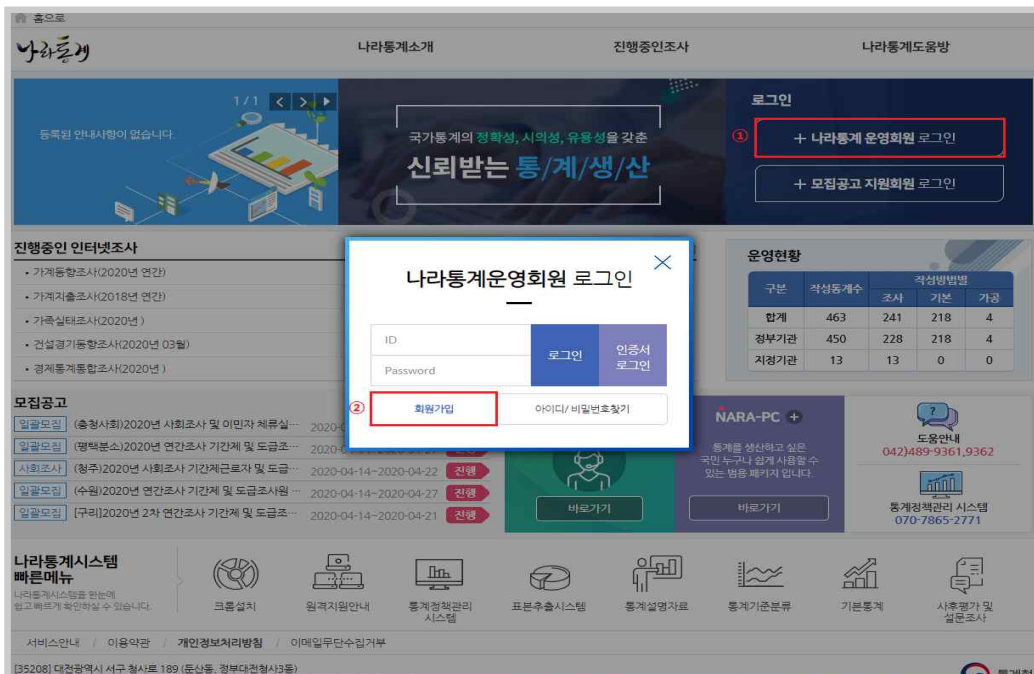
| 구분 | PC 기본 사양 |
|-------------|-------------------|
| 운영체제 | Win 7이상 |
| 화면해상도 | 1280 × 1024 이상 |
| Web browser | chrome 60이상 사용 권장 |

- 나라통계시스템은 **Chrome**브라우저에 최적화되어 있습니다.
- **Google의 chrome**브라우저를 **사용**하시기 바랍니다.

2. 회원가입 절차

가. <http://www.narastat.kr> 로 접속하여 ① “나라통계 운영회원 로그인” 클릭 후 ② 회원가입 선택

나. 회원가입 완료 후, 042-483-9345로 승인요청을 해야만 접속 가능



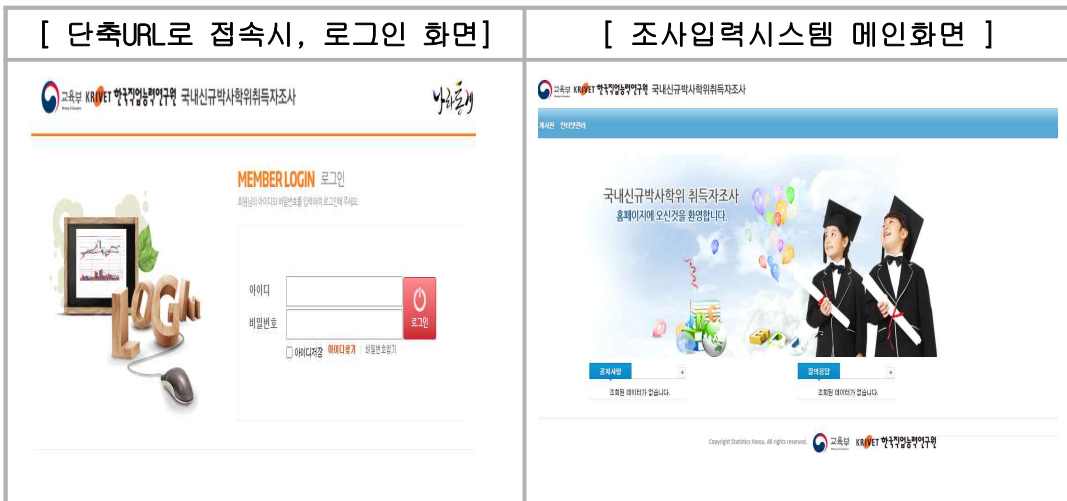
국내 신규 박사 학위 취득 자 조사

3. 접속 방법 및 로그인

- 가. 단축URL: <http://www.narastat.kr/iemdh2308> 이용하여 로그인 화면으로 접속
 인터넷조사: <http://www.narastat.kr/emdh>

나. 로그인

- 나라통계시스템 회원가입 시 등록한 아이디와 비밀번호 사용



II. 게시판

1. 공지사항 및 질의응답



□ 화면 설명

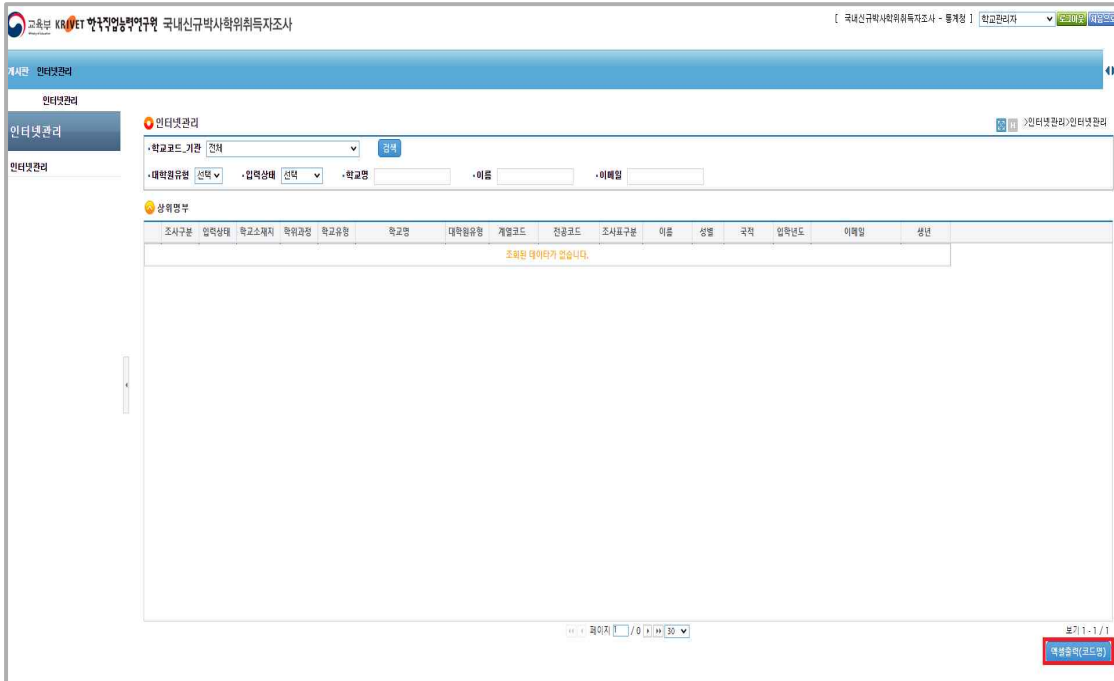
- 공지사항/질의응답/인터넷 질의응답 등록 및 조회화면

□ 기능 설명

- 1) 공지사항
 - 원활한 시스템 사용을 위해 사용자에게 전달해야 할 내용(시스템 관련사항, 매뉴얼 등)을 등록
 - 관리자는 등록 및 조회 가능, 일반사용자는 조회만 가능
- 2) 질의응답
 - 모든 사용자가 문의사항을 등록할 수 있으며, 관리자가 답변 등록가능

III. 인터넷관리

1. 인터넷 관리



국내신규박사학위취득자조사

□ 화면 설명

- 인터넷조사 입력자료 조회 및 삭제, 엑셀 출력이 가능한 화면

□ 기능 설명

- 1) 검색조건 : 학교명, 대학원유형, 입력상태, 이름, 이메일 등 조건설정 후 검색(**검색**) 이용하여 자료 검색 가능
- 2) 엑셀출력(**엑셀출력(코드명)**)을 이용하여 조회된 자료를 엑셀파일형태로 다운로드 가능
- 3) 조회된 그리드 화면에서 타이틀 우측 선에 마우스를 놓고 좌우로 끌면 컬럼사이즈 확장/축소 가능
 - 학교명, 대학원명, 이름, 이메일 등 문자가 긴 경우 이용